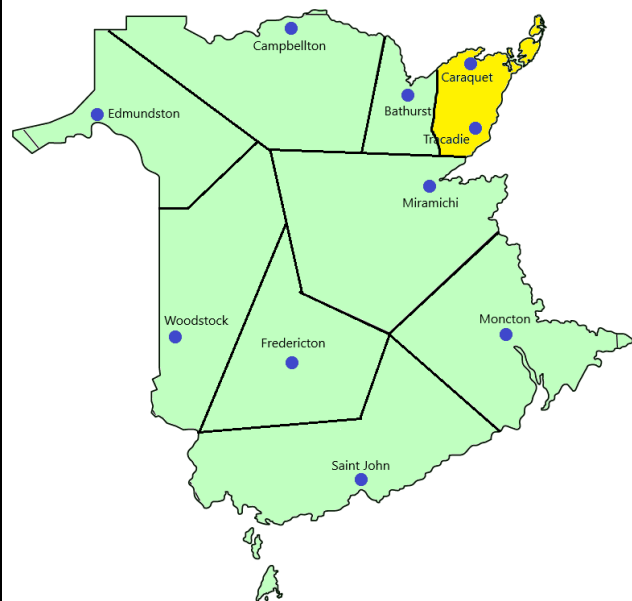
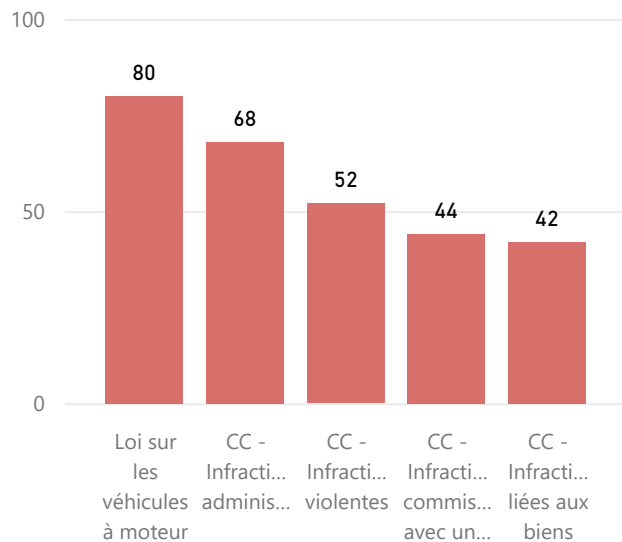


# Tableau de bord de la Cour provinciale – palais de justice de Péninsule - 4e trimestre 2021

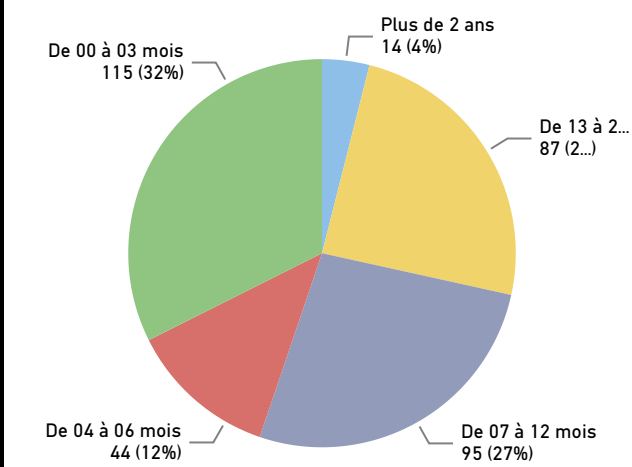
## Région couverte



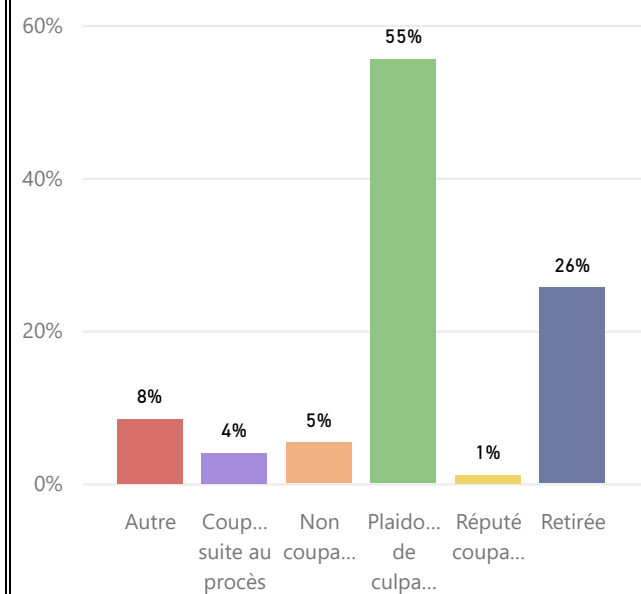
## Accusations traitées – cinq types d'infractions les plus fréquentes



## Temps pour traiter les accusations



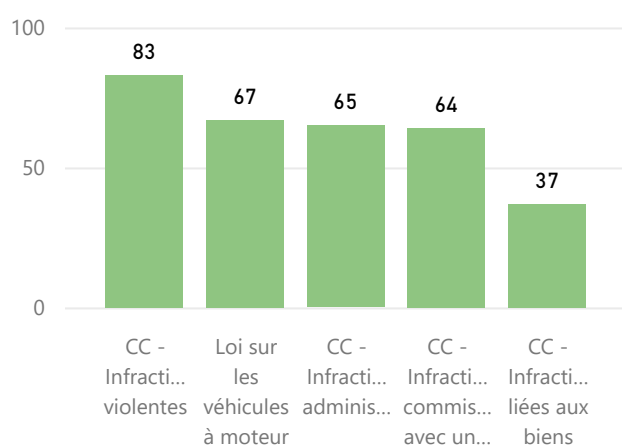
## Résultats des accusations traitées



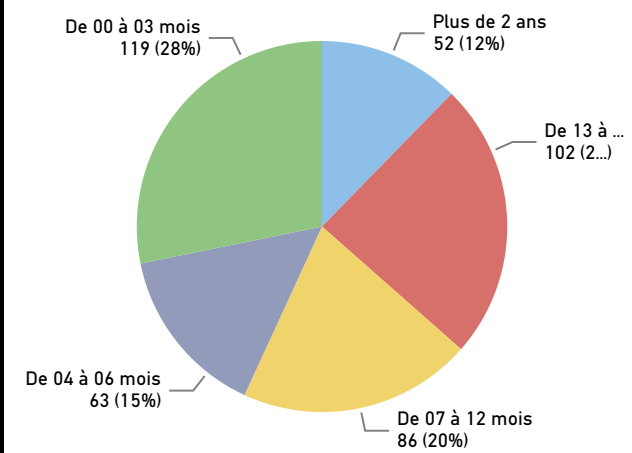
## Salles d'audience

| Tribunal  | Salles d'audience actives | Salles d'audience |
|-----------|---------------------------|-------------------|
| Peninsula | 2 x 0.5                   | 2                 |

## Accusations non traitées – cinq types d'infractions les plus fréquentes



## Temps écoulé depuis les accusations (non traitées)



## Gestion des affaires pour le trimestre

|                        |     |
|------------------------|-----|
| Solde de départ        | 512 |
| + accusations portées  | 265 |
| - accusations traitées | 355 |

|                |     |
|----------------|-----|
| = Solde finale | 422 |
| Écart          | -90 |

**Diminution de l'arriéré**

## Délais dans le système judiciaire – no. de semaine

